



NEUES 2019

OBERFLÄCHEN

KERAMISCHER DIGITALDRUCK

DECKENHOHE MONTAGE

SCHIEBETÜRSCHLOSSKASTEN TVIN 2.0

WC-SCHLOSSKASTEN

licht & harmonie.

alumiimpulse

Oberflächen

von licht & harmonie
und alumin impulse



anthrazit

alumin Anthrazit ai703 Finish



quartz sa

alumin Quartz Sand Finish



sepia bro

alumin Sepia Bronze Finish

Neue Oberflächen für

Aluminiumzargen
Schiebesystem Tvin 2.0
Beschlagsets
alumin impulse und Square

nd
nce


Außergewöhnliche Optik für höchste Qualitätsansprüche

- Effektvolle Ergänzung des alumin impulse und licht & harmonie Oberflächensortiments
- Stilvolles Design in drei faszinierenden Farben
- Hochwertige Feinstruktur-Pulverbeschichtung
- Edle Wirkung durch eingelagerte Metallglimmerpartikel
- Unempfindlich, widerstandsfähig und pflegeleicht

Oberfläche

alumin Anthrazit ai703 Finish





licht & harmonie.

alumin impulse

05



Glasdesign: licht & harmonie, Avia hoch Classic White | Beschlagset: licht & harmonie, Square 2.1 | Drücker: L-Form
Aluminiumzarge, Sockelleisten: alumin impulse




Sockelleiste, alumin impulse

Anthrazit:
Für ein puristisches Wohnen –
abgestimmt auf die modernen
Farbwelten im Haustür- und
Fensterbereich.

Oberfläche | alumin Quartz Sand Finish





licht & harmonie.

alumiimpulse

07



Aluminiumzarge, alumin impulse



Glastürschlosskasten
Square Office 2.1, licht & harmonie




Tvin 2.0 Schiebesystem, licht & harmonie

Quartz Sand:
Eine elegante Oberfläche,
die jeden Raum veredelt.

Oberfläche | alumin Sepia Bronze Finish





licht & harmonie.

aluminimpulse

09



Glasdesign: licht & harmonie, Corteo matt Classic White | Beschlagset: alumin impulse 2.0 | Drücker: L-Form
Aluminiumzarge, Sockelleisten: alumin impulse



Glastürschlosskasten
alumin impulse 2.0

Sepia Bronze:
Der perfekte Farbton für
den klassisch-modernen
Einrichtungsstil –
harmonisch, warm, zeitlos.


Glastüren | Keramischer Digitaldruck




Glasdesign: licht & harmonie, Avia quer Typ 201 Anthrazit, ESG Classic White
Schiebesystem: licht & harmonie, Tvin 2.0, Anthrazit 703 | L&H Griffstange G 700 rund mit Griffleiste einseitig, Anthrazit 703

Exklusive Veredelung für licht & harmonie Glastüren

- Bekannte Motive neu interpretiert – eine perfekte Ergänzung zu unseren vorhandenen Türdesigns
- Stimmiges Zusammenspiel mit den neuen Oberflächen für Aluminiumzargen und Beschläge
- Widerstandsfähige und langlebige Farbveredelung
- Blickhemmende Farbmotive bieten Privatsphäre und sorgen dennoch für einen angenehmen Lichteinfall



Glastüren | Keramischer Digitaldruck



Glasdesign: Avia quer Typ 303 Quartz Sand, ESG Classic White



Glasdesign: Corteo Typ 304 Sepia Bronze, ESG Classic White

licht & harmonie.

aluminimpulse

13



Glasdesign: licht & harmonie, Avia quer Typ 302 Sepia Bronze, ESG Classic White
Beschlagset: alumin impulse 2.0, Sepia Bronze Finish | Drücker: L-Form, Sepia Bronze Finish
Aluminiumzarge: alumin impulse, alumin Sepia Bronze Finish
Sockelleisten: alumin impulse, Sepia Bronze Finish

Deckenhoch | Montage ohne Zargenquerstück



links | Holztür: Bartels, Onyxgrau lackiert

rechts | Glasdesign: licht & harmonie, Fotoverbund »Manhattan – One World Trade Center«, VSG Classic White

Beschlagset: alumin impulse 2.0, F1 Finish | Drücker: L-Form, F1 Aluminium

Aluminiumzargen: alumin impulse, alumin Anthrazit ai703 Finish

Sockelleisten: alumin impulse, Anthrazit ai703 Finish



Inszenieren Sie Ihre Räume
neu – mit einer deckenhohen Tür
ohne Zargenquerstück

- Neues Raumgefühl durch ausdrucksstarkes Design
- Extravaganter Blickfang
- Mehr Gestaltungsspielraum für Ihre Räume
- Optische Vergrößerung des Wohnbereichs
- Minimalistische Wirkung

Schiebetürschloss Tvin 2.0

mit Anschlagprofil



Schiebetürschloss Tvin 2.0, licht & harmonie

Anschlagprofil

- Erhältlich in allen Tvin 2.0 Oberflächen
- Einheitliche Optik dank gleicher Außenmaße wie bei der Tvin-Laufschiene
- Das Schließblech kann bei der Montage individuell der Riegelhöhe vom Schloss angepasst werden
- Keine sichtbare Verschraubung am Schließblech



Anschlagprofil Tvin 2.0, licht & harmonie

Schiebetürschloss

- Hochwertige Aluminium-Abdeckung
- Einheitliche Optik durch angepasstes Design an die Tvin 2.0 Laufschiene
- Griffmuschel bereits im Schiebetürschloss integriert
- Gedämpfte Mechanik
- Viele Griffvarianten zur Auswahl



Schiebetürschloss Tvin 2.0, licht & harmonie

licht & harmonie.

alumi**impulse**

17



Glasdesign: licht & harmonie, Avia quer Classic White
Schiebesystem: licht & harmonie, Tvin 2.0 mit Anschlagprofil, ähnl. Edelstahl matt
Schiebetürschloss mit Griffstange: L&H G 420 eckig/breit, ähnl. Edelstahl matt

WC- Schlosskasten

Gewohnte Qualität in neuer Optik



Unsere Klassiker – optimiert in Funktion und Design

- Neue WC-Verriegelung bei den Schlosskästen licht & harmonie Square 2.1 und alumin impulse 2.1
- Olive kann – noch vor Ort und je nach Raumsituation – auf beiden Seiten montiert werden
- Gleiche Drückerposition wie bei Schlosskästen UV – einheitliches Gesamtbild im kompletten Wohnbereich
- Langlebig: In Dauerfunktion geprüfte Qualität



i Alle Comfortplus Vorteile
kombiniert mit WC-Verriegelung



Mit dezenter Verschluss-
Anzeige auf beiden
Seiten – optimiert für
beidseitige Montage

NEU | Gutachtlich geprüfte Einbruchhemmung

- Geprüfte Gesamtkonstruktion aus Aluminiumzarg und Beschlagset alumi impulse in Verbindung mit einem Holztürlblatt
- Einbruchhemmung nach DIN EN 1627 in den Widerstandsklassen RC 2 + RC 3



i Geprüfte einbruchhemmende Außentüren nach DIN EN 1627 ab der Widerstandsklasse RC 2 bieten laut Polizeiangaben einen sicheren Einbruchschutz.

(Quelle: Ungebetene Gäste, Programm polizeiliche Kriminalprävention der Länder und des Bundes)



BAU 2019
14.–19. Januar · München

licht & harmonie Glastüren GmbH
Brandstraße 81 | 33397 Rietberg

www.licht-harmonie.de

licht & harmonie.

alumin impulse

alumin impulse GmbH
Brandstraße 83 | 33397 Rietberg

www.alumin-impulse.com